



Manual do Relator CEUA - FACERES

Agosto de 2017



Ficha Catalográfica

Manual do Relator CEUA. Curso de Medicina. São José do Rio Preto.
Material didático. São José do Rio Preto: Medicina Faceres, 2015.
27 p.


1. Ética em Pesquisa 2. Pesquisas Experimentais. 3. Uso de animais em pesquisa

CDU 61

Membros do CEUA - Autores

Angélica Possebon
Eduardo Martini Romano
Elizandra Moura dos Santos
Gabriela Okamura da Silva
Lucia Mara Lopes Cursino
Maria Osvalda Prata Strazzi
Marystela Favero de O. Cardoso
Vanessa Belentani Marques



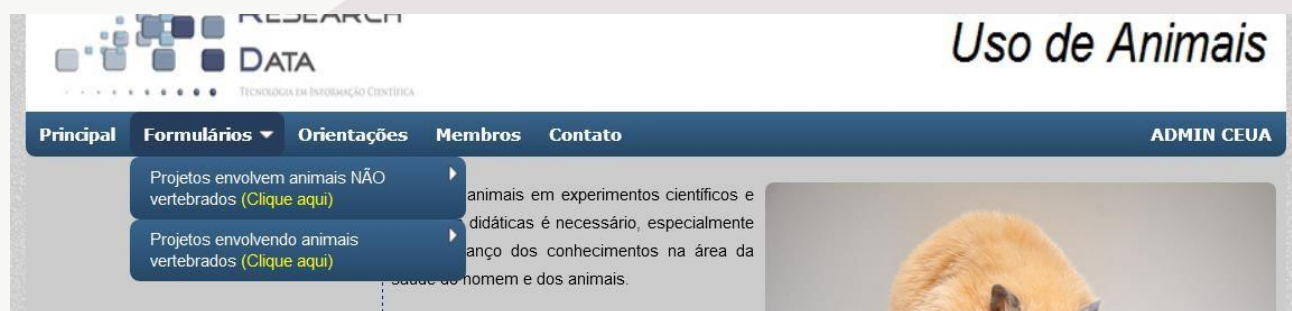


FACERES

MENU PRINCIPAL DA PÁGINA	3
RECURSO DO SISTEMA	4
ANALISANDO UM PROJETO	5
ANALISANDO UM DOCUMENTO PÓS-APROVAÇÃO	7
SAINDO DO SISTEMA	8

MENU PRINCIPAL DA PÁGINA

O MENU principal está simplificado, porém atende de forma satisfatória as necessidades do aplicativo, conta com a opção principal, formulários, que pode estar dividido em duas categorias: envolvendo animais vertebrados e não vertebrados (dependerá das configurações adotadas por cada CEUA); opção orientações: local destinado a uma breve explicação sobre o funcionamento da ferramenta e a forma de acesso; opção membros: onde consta a lista de membros relatores da CEUA, bem como coordenador, vice, e responsável pela secretaria; opção contato: ferramenta muito útil e ágil para pesquisadores ou interessados na área, é uma forma muito eficaz de contato com a CEUA.



Por fim temos a opção ADMIN CEUA, local de área restrita, responsável por garantir o acesso dos administradores e **relatores** cadastrados pela CEUA.



RECURSO DO SISTEMA

O Sistema CEUA possui um recurso gerenciado pela secretaria chamado “*Tolerância de Análise*”, essa ferramenta permite à secretaria estabelecer prazos para que os relatores realizem a análise dos projetos sob sua responsabilidade.

Essa função faz varreduras automáticas no software, e ao verificar potenciais “*atrasos*” envia aos relatores através de e-mail, lembretes para que a avaliação seja concluída dentro do prazo, porém, uma vez expirado o limite de devolução, toda a documentação retorna para secretaria para uma nova indicação. Abaixo uma figura ilustrativa dos prazos pré-estabelecidos no aplicativo.

Tolerância de análise:

- Desabilitado
- 30 dias
- 15 dias
- 10 dias
- 7 dias
- Desabilitado

Tempo de permanência do protocolo na caixa de entrada do revisor antes do recolhimento da documentação.
De acordo com o tempo selecionado, avisos de cobrança do parecer serão disparados nos tempos:

- 7 dias: 3º e 5º dias ;
- 10 dias: 5º e 8º dias ;
- 15 dias: 7º e 13º dias ;
- 30 dias: 15º e 28º dias ;

Ainda na tela principal do relator, será possível ter acesso a todos os seus projetos avaliados, bem como a *lista completa dos protocolos que estão em relatoria na CEUA (independente de quem está analisando) e acesso ao “*Certificado de Participação*” como membro relator.

[Emitir Certificado de Participação \(Clique Aqui\)](#)

PROJETOS AGUARDANDO PARECER DO COLEGIADO

PROJETOS/EMENDA CEUA	sair
1.) CEUA N 100025 - "25 yumn em es dere orem ipsum dt amet, consec..." - yvone trindade	ver
2.) CEUA N 100021 - "21 llor sit amet, consectetuer adipiscing eli..." - veronica almeida	ver

*Recurso gerenciado pela secretaria, pode ou não estar presente.

ANALISANDO UM PROJETO

Todo o layout desenvolvido no sistema segue um padrão de cores e disposição das informações, dessa forma o usuário se sentirá familiarizado mesmo estando em telas diferentes. Para logar no sistema com o perfil de relator, vá até a aba “ADMIN CEUA”, insira o e-mail e o código de acesso, logo após clique em ACESSAR ou tecla ENTER.

The screenshot displays the 'PROJETOS CEUA' interface. At the top, it shows the project number 'CEUA Nº 5727300714', submission date '30/07/2014', and receipt date '25/11/2015'. The title is a placeholder text: 'teste do sistema v4.0 teste do sistema v4.0 teste do sistema v4.0 teste do sistema v4.0 teste do sistema v4.0 teste do sistema v4.0 teste do sistema v4.0 teste do sistema v4.0'. The responsible person is 'Ronaldo Ribeiro Santos' and the area is 'Laboratório de genética'. There are three attached documents listed. A 'Relatar' button is visible on the right. Below this, there are sections for 'PROJETOS CEUAx' and 'PROJETOS ANALISADOS POR MIM'. The 'PROJETOS ANALISADOS POR MIM' section contains a table with two rows of project data, each with a 'sair' link and a 'ver' link.

PROJETOS CEUA	sair
1.) CEUA N 100010 - "10 dolor sit amet, consectetur adipiscing el..." - kleber mauro	ver
2.) CEUA N 100019 - "19 onsectetuer adipiscing elit. aenean commod..." - tatiana eloy	ver

No painel do relator cada bloco representa um projeto a ser avaliado, e todos os documentos necessários para sua apreciação estarão acessíveis para leitura, basta clicar sobre cada arquivo anexo.

Clique sobre “Relatar” para que o sistema disponibilize a tela específica para composição do parecer. Nesta tela o relator terá a opção de salvar e enviar: ao clicar em “salvar”, significa que o parecer poderá ser editado futuramente, porém, uma vez enviado, o recurso editar será extinto.

Note que no item * “Comentários da Avaliação” há duas linhas indicando dois relatores incumbidos da análise do projeto em questão, o que significa que todos eles terão acesso ao resultado emitido pelos seus pares.

* Recurso gerenciado pela secretaria, pode ou não estar presente.

CEUA Nº 5727300714

Submetido em: 30/07/2014

Recebido em: 25/11/2015

Título: "teste do sistema v4.0 teste do sistema v4.0 teste do sistema v4.0 teste do sistema v4.0 teste do sistema v4.0 teste do sistema v4.0 teste do sistema v4.0 teste do sistema v4.0 teste do sistema v4.0"

Responsável: Ronaldo Ribeiro Santos

Área: Laboratório de genética

Documentos anexados: 1.) 0. Projeto de pesquisa 2.) 1. Termo de compromisso 3.) FormConcea_2014-07-30

Voltar

Sair

Justificativa para o parecer emitido

Selecione...

Salvar

Enviar

COMENTÁRIOS DA AVALIAÇÃO:

00/00/0000 : NÃO DEFINIDO - (ceua@sistemaceua.com.br, João Miguel)


00/00/0000 : NÃO DEFINIDO - (ceua@sistemaceua.com.br, Arthur Gonçalves)

15/12/2015 : Comentário da Secretaria - (Secretaria)

É importante lembrar que quando o relator apenas salva o seu parecer e não o envia para a CEUA, o software considera como análise não concluída, e, portanto o *“tempo de tolerância”* para avaliação continua ATIVO, ou seja, assim que esse tempo expirar, tudo que foi escrito até aquele momento será eliminado, e conseqüentemente a documentação será devolvida para a secretaria para uma nova indicação.

ANALISANDO UM DOCUMENTO PÓS-APROVAÇÃO

Por definição do próprio funcionamento do sistema, a análise de documentos submetidos após a aprovação do projeto, segue exatamente o mesmo fluxo do protocolo inicial, diferindo apenas em sutis pontos específicos no layout.

Para visualização da documentação ou mesmo o resumo postado pelo pesquisador, clique sobre o ícone  .


CEUA Nº 100006 **Submetido em:** 27/03/2013 **Recebido em:** 24/05/2013

Título: "É psum dolor sit amet, consectetur adipiscing elit. Aenean commodo ligula eget dolor. Aenean massa. Cum sociis natoque penatibus et magnis dis parturient montes, nascetur ridiculus mus donec quam felis, ultricies nec. pellentesque eu pretium quis, sem."

Responsável: FERNANDO SANTOS


Área: Departamento de Parasitologia

Documentos anexados: 1.) 0. Projeto de pesquisa 2.) 1. Termo de compromisso 3.) Aplicação do sistema v5.0

Registrado	Documento	Resumo	Ação
17/01/2016	Relatório Parcial	1. Qual o estágio do estudo no momento? Resp: Fase d 	Relatar

[Sair](#)

Ao receber um documento para avaliação, o relator terá a sua disposição o dossiê completo do projeto em questão, além dos resultados e arquivos de documentos anteriormente postados, basta estender a área de resumo de cada item. Para iniciar a avaliação clique em “Relatar” e então siga com o processo normalmente.

Registrado	Documento	Resumo	Ação
17/01/2016	Relatório Parcial	<p>1. Qual o estágio do estudo no momento? Resp: Fase d </p> <p>1. Qual o estágio do estudo no momento? Resp: Fase de coleta de dados.</p> <p>2. Qual o N amostral alocado até o momento? Resp: 150</p> <p>3. Por quanto tempo mais o estudo se estenderá? Resp: mais 1 ano</p> <p>4. Resultados parciais ou totais apresentados em congresso? Resp: Não</p> <p>5. Resultados parciais ou totais já publicados? Resp: Não</p> <p style="text-align: center;">ocultar resumo</p> <p>Arquivos anexados:</p> <p>1.) Form2016-01-17</p>	Relatar

SAINDO DO SISTEMA

Sair de qualquer sistema pelo recurso logout oferecido pelo aplicativo é a forma mais segura de evitar invasões de contas. Ao sair da maneira correta o usuário destrói todas as sessões de dados existentes para o perfil ativo.

No Sistema CEUA a saída do software está representada pelo link *"sair"* ou através do ícone, presentes nos formulários ou menus de controle.





